



**RÉPUBLIQUE
FRANÇAISE**

*Liberté
Égalité
Fraternité*



FINANCES PUBLIQUES

Commune - TANNAY

Document de valorisation financière et fiscale 2020

TRES. CORBIGNY

Les recettes de fonctionnement

Les recettes budgétaires, qu'elles soient réelles (c'est-à-dire ayant donné lieu à encaissement) ou d'ordre (sans encaissement), peuvent être regroupées en six catégories principales :

1. Les produits issus de la fiscalité directe locale (TH, TFB, TFNB, TAFNB, CFE, CVAE, IFR, TASCOM, FNGIR) nets des reversements.
2. Les dotations et participations de l'État et des autres collectivités (dont la DGF)
3. Les produits courants (locations, baux, revenus de l'exploitation, des services publics).
4. Les produits financiers.
5. Les produits exceptionnels.
6. Les produits d'ordre (exemples : produits des cessions d'immobilisations, reprises sur amortissements et provisions, différences sur réalisations négatives reprises au compte de résultat).

REPERES

2020 En €/hab	Commune	Montant en € par hab pour la strate de référence		
		Département	Région	National
Ressources Fiscales	537	445	393	451
Dotations et participations	423	264	177	204
Ventes et autres produits courants non financiers	328	124	128	112
Produits réels financiers	0	1	0	1
Produits réels exceptionnels	3	94	16	12

Strate de référence :

Population : 596

Régime fiscal : FPU ; Communes de 500 à 2 000 habitants

STRUCTURE ET EVOLUTION DES RECETTES DE FONCTIONNEMENT



Le taux de réalisation des recettes de fonctionnement met en perspective les recettes comptabilisées par rapport à la prévision budgétaire.

TAUX DE REALISATION DES RECETTES DE FONCTIONNEMENT EN 2020

Ressources Fiscales	81,37 %
Dotations et participations	108,62 %
Produits courants	103,76 %
Produits financiers	0,00 %

Les dépenses de fonctionnement

Les dépenses budgétaires, qu'elles soient réelles (c'est-à-dire ayant donné lieu à décaissement) ou d'ordre (sans décaissement), peuvent être regroupées en six catégories principales :

1. Les charges à caractère général (achat de petit matériel, entretien et réparations, fluides, assurances ...).
2. Les charges de personnel (salaires et charges sociales)
3. Les charges de gestion courante (subventions et participations, indemnités des élus ...).
4. Les charges financières (intérêts des emprunts, frais de renégociation ...).
5. Les charges exceptionnelles.
6. Les charges d'ordre (exemples : dotations aux amortissements et provisions, valeur comptable des immobilisations cédées, différences sur réalisations positives transférées en investissement).

REPERES

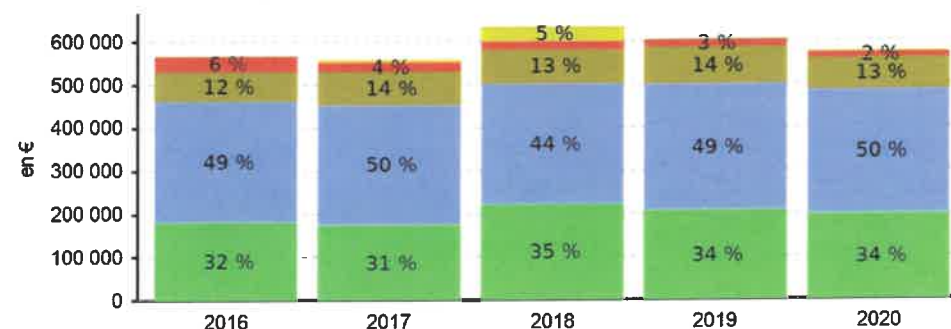
2020 En €/hab	Commune	Montant en € par hab pour la strate de référence		
		Département	Région	National
Charges générales	330	220	198	209
Charges de personnel	484	333	233	275
Charges de gestion courante	125	146	106	108
Charges réelles financières	20	12	14	17
Charges réelles exceptionnelles	2	6	5	6

Strate de référence :

Population : 596

Régime fiscal : FPU : Communes de 500 à 2 000 habitants

STRUCTURE ET EVOLUTION DES DEPENSES DE FONCTIONNEMENT



■ Charges générales
 ■ Charges de personnel
 ■ Charges de gestion courante
■ Charges réelles financières
 ■ Charges réelles exceptionnelles
 ■ Autres charges non réelles

Le taux de réalisation des dépenses de fonctionnement met en perspective les dépenses comptabilisées au regard de la prévision budgétaire.

TAUX DE REALISATION DES DEPENSES DE FONCTIONNEMENT EN 2020

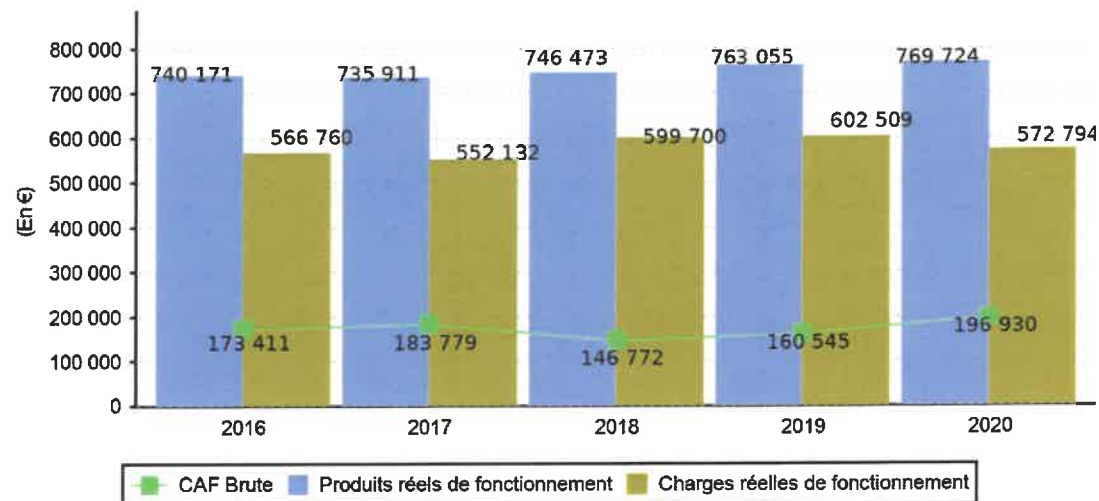
Charges générales	84,13 %
Charges de personnel	96,90 %
Charges de gestion courante	85,80 %
Charges réelles financières	93,58 %

L'autofinancement brut et net

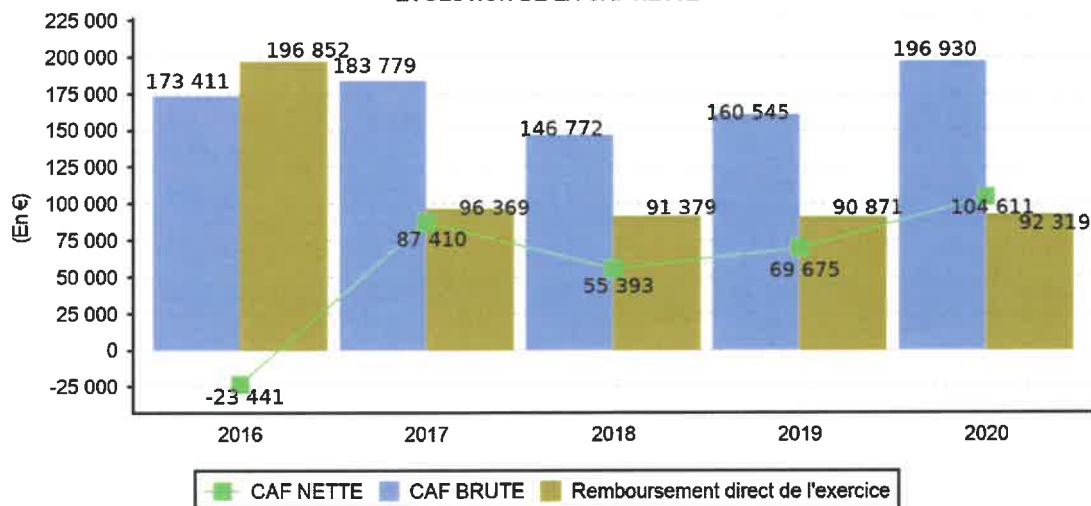
La capacité d'autofinancement brute

La capacité d'autofinancement (CAF) représente l'excédent résultant du fonctionnement utilisable pour financer les opérations d'investissement (remboursements de dettes, dépenses d'équipement...). Elle est calculée par différence entre les produits réels (hors produits de cession d'immobilisation) et les charges réelles (hors valeur comptable des immobilisations cédées) de fonctionnement. La CAF brute est en priorité affectée au remboursement des dettes en capital.

EVOLUTION DE LA CAF BRUTE



EVOLUTION DE LA CAF NETTE



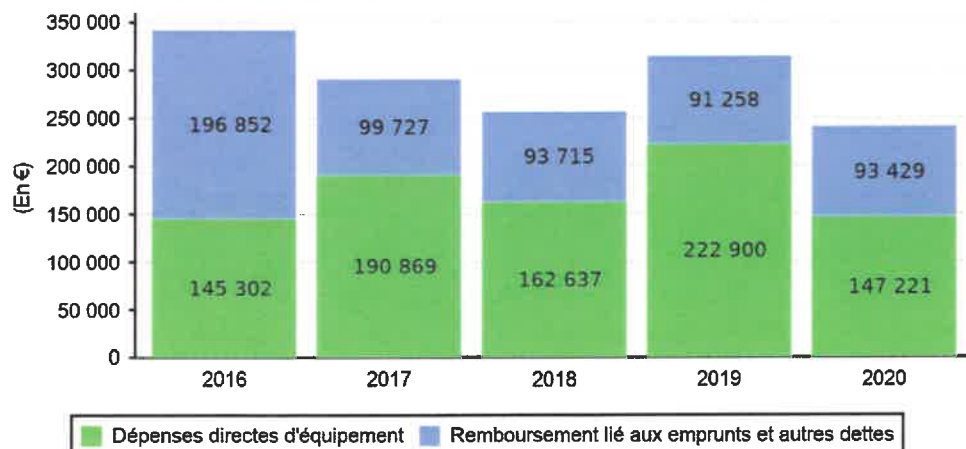
La capacité d'autofinancement nette

La capacité d'autofinancement nette (CAF nette) représente l'excédent résultant du fonctionnement après remboursement des dettes en capital. Elle représente le reliquat disponible pour autofinancer des nouvelles dépenses d'équipement. La CAF nette est une des composantes du financement disponible.

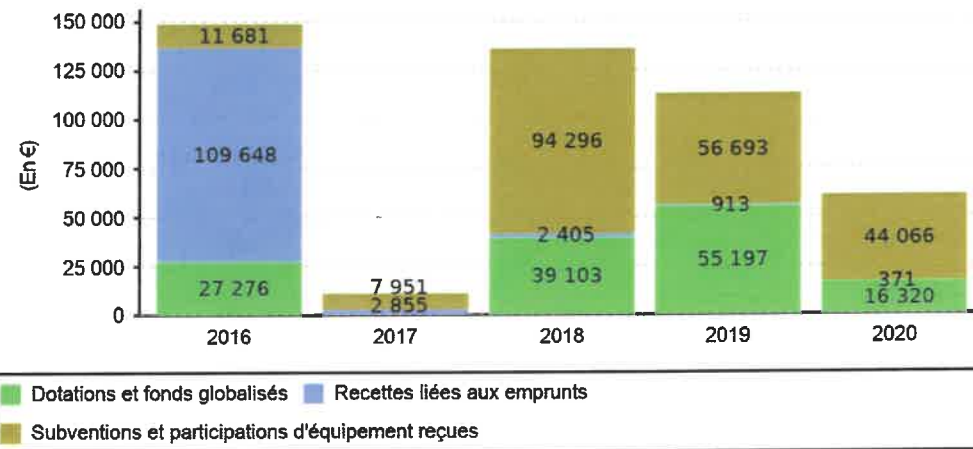
La CAF nette est un indicateur de gestion qui mesure, exercice après exercice, la capacité de la collectivité à dégager au niveau de son fonctionnement des ressources propres pour financer ses dépenses d'équipement, une fois ses dettes remboursées.

Les opérations d'investissement

EVOLUTION DES PRINCIPALES DEPENSES D'INVESTISSEMENT



EVOLUTION DES PRINCIPALES RECETTES D'INVESTISSEMENT



REPERES

En €/hab	2020			
	Commune	Montant en € par hab pour la strate de référence		
		Département	Région	National
Dépenses directes d'équipement	247	308	322	336
Remboursement lié aux emprunts et autres dettes	157	68	68	73

REPERES

En €/hab	2020			
	Commune	Montant en € par hab pour la strate de référence		
		Département	Région	National
Dotations et fonds globalisés	27	33	48	55
Recettes liées aux emprunts	1	93	90	77
Subventions et participations d'équipement reçues	74	74	84	91

TAUX DE REALISATION DES DEPENSES D'INVESTISSEMENT EN 2020

Dépenses directes d'équipement (1)	25,17 %
Remboursement lié aux emprunts et autres dettes (2)	97,32 %

(1) dépenses d'équipement, opérations d'ordre incluses

(2) les dépenses liées aux emprunts et dettes assimilées correspondent aux opérations budgétaires enregistrées au débit du compte 16 (sauf 16449, 1645, 166 et 1688)

TAUX DE REALISATION DES RECETTES D'INVESTISSEMENT EN 2020

Dotations et fonds globalisés	116,96 %
Recettes liées aux emprunts (3)	18,55 %
Subventions et participations d'équipement reçues	16,25 %

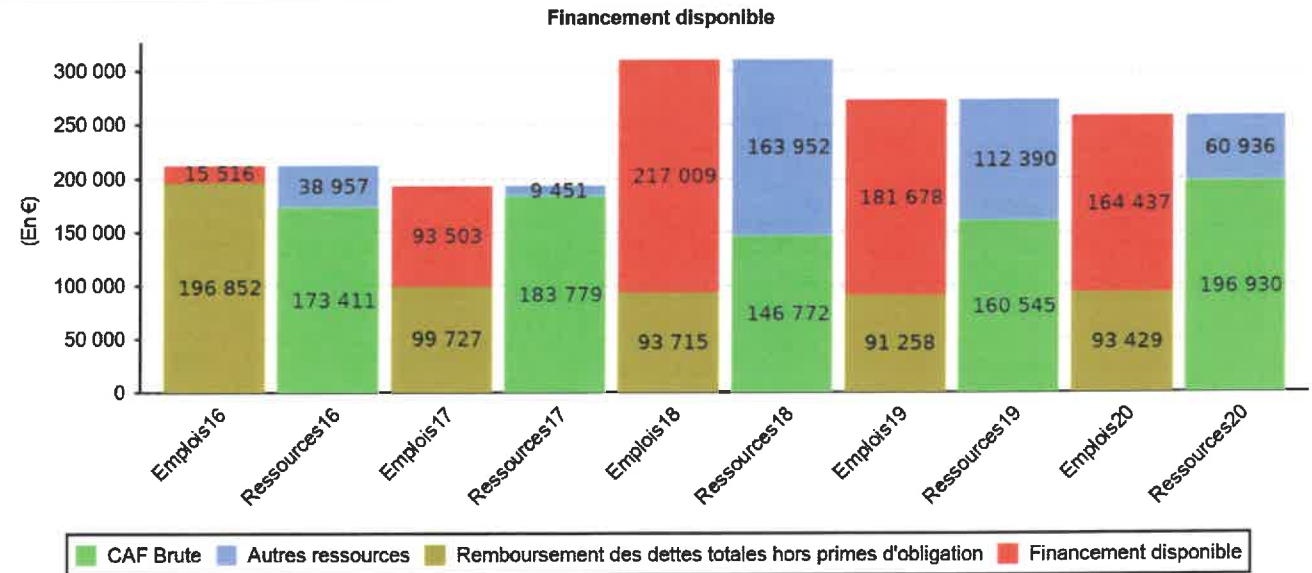
(3) les recettes liées aux emprunts correspondent aux opérations budgétaires enregistrées au crédit du compte 16 (sauf 16449, 1645, 166 et 1688)

Le financement des investissements

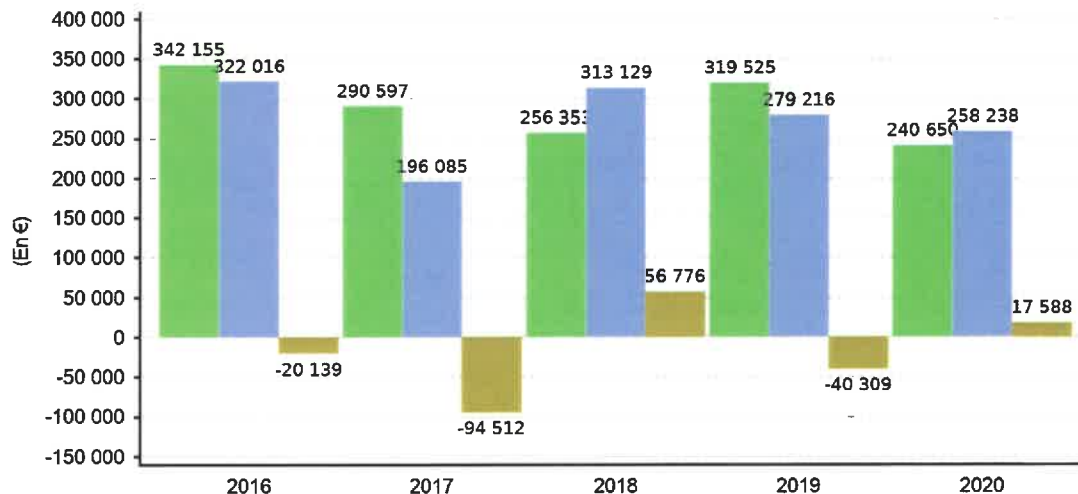
Le financement disponible

Le financement disponible représente le total des ressources (hors emprunts) dont dispose la collectivité pour investir, après avoir payé ses charges et remboursé ses dettes. Il se compose des éléments suivants :

1. La CAF nette,
2. Les subventions et dotations d'investissement,
3. Les cessions d'actif.



Financement des investissements



Le financement des investissements

L'ensemble des dépenses d'investissement s'apparente à des emplois (dépenses d'équipement, remboursements de dettes, autres...). Parallèlement, l'ensemble des moyens financiers dont dispose la collectivité constitue des ressources (CAF, plus-values de cession, dotations et subventions, emprunts...). Le solde entre le total des ressources et le total des emplois représente l'impact sur le fonds de roulement.

La variation du fonds de roulement correspond :

1. à un prélèvement sur les réserves lorsque les ressources d'investissement de la collectivité sont inférieures à son niveau de dépenses d'investissement,
2. à un abondement des réserves lorsque les dépenses d'investissement se révèlent inférieures aux ressources (dont emprunts nouveaux) que la collectivité peut mobiliser.

Bilan

null

ACTIF	PASSIF	
Actif immobilisé brut 8 208 700	Ressources propres 7 982 649	
Actif circulant 46 332	Dettes financières 545 594	Fonds de roulement net global 319 543
Trésorerie 275 312	Passif circulant 2 102	BFR 44 231

$$\text{Trésorerie} = \text{FDR} - \text{BFR} = \underline{\quad\quad\quad} 275\,312$$

Le bilan retrace le patrimoine de la commune au 31 décembre de l'exercice.

1. A l'actif (partie gauche) figurent les immobilisations (actif immobilisé tel que terrains, bâtiments, véhicules...), les créances (titres de recettes en cours de recouvrement) et les disponibilités (ces biens non durables constituent l'actif circulant).

2. Au passif (partie droite) figurent les fonds propres de la collectivité (dotations, réserves, subventions), le résultat et les dettes financières ainsi que les dettes envers les tiers (mandats en instance de paiement).

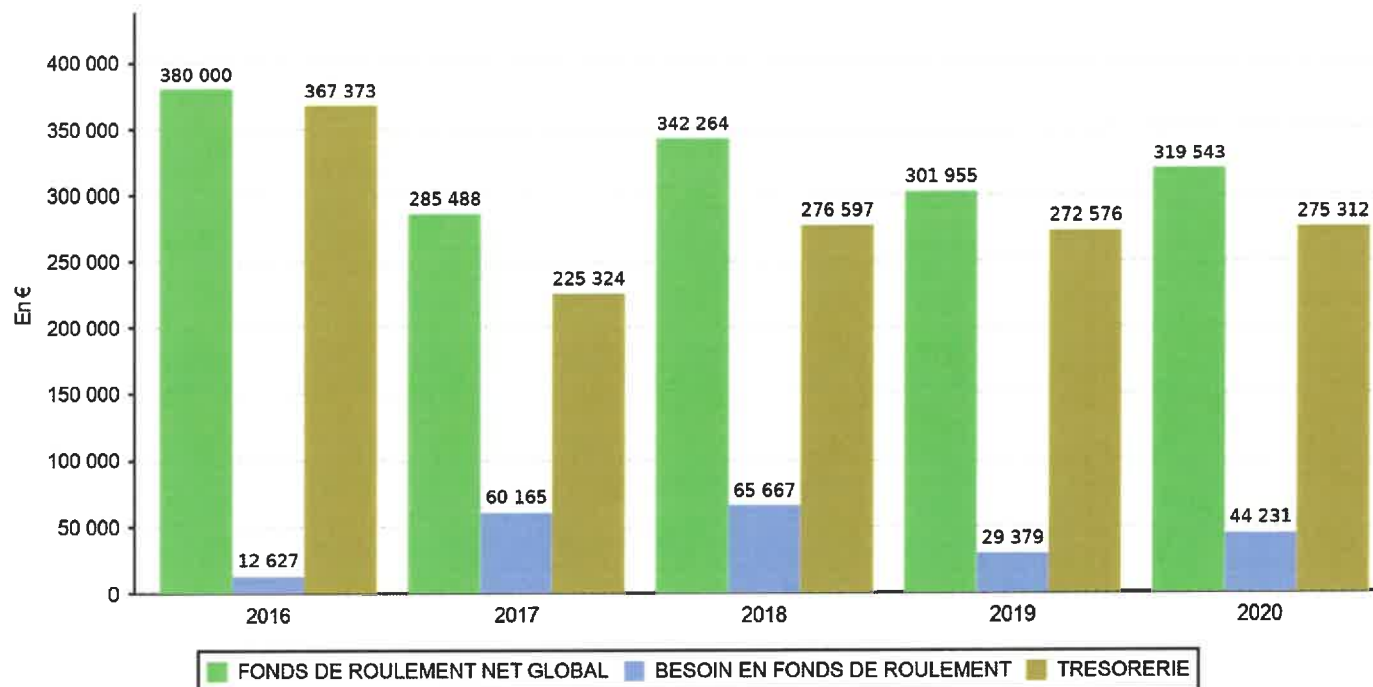
Le bilan est ici représenté sous sa forme " fonctionnelle ".

Les ressources stables (réserves, dotations, dettes) doivent permettre le financement des emplois stables (les immobilisations), ce qui permet de dégager un excédent de ressources stables appelé " fonds de roulement ". Ce fonds de roulement doit permettre de financer les besoins en trésorerie (besoins en fonds de roulement) dégagés par le cycle d'exploitation de la collectivité (différence dans le temps entre les encaissements et les décaissements).

L'équilibre financier du bilan

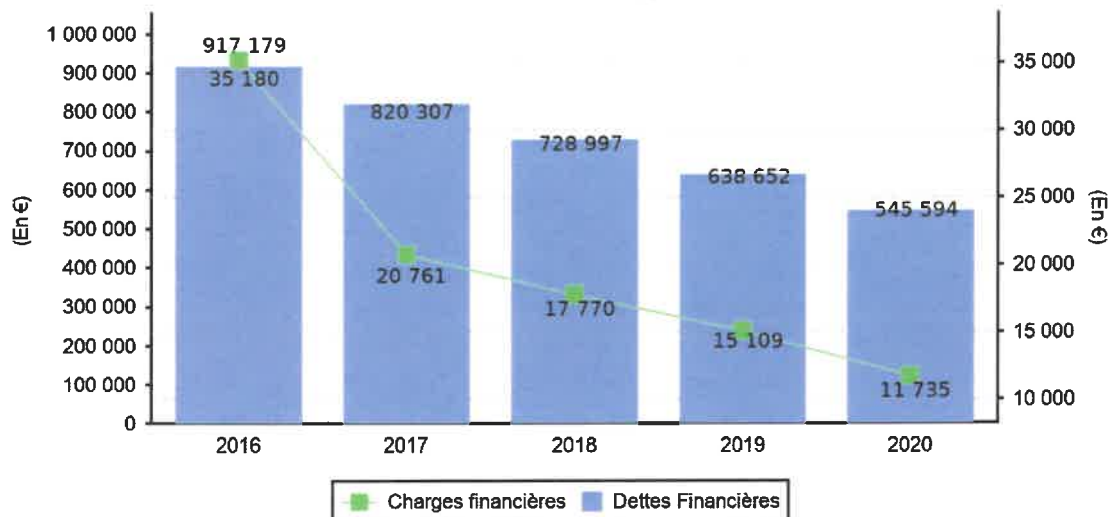
Le fonds de roulement	Le besoin en fonds de roulement	La trésorerie
<p>Le fonds de roulement est égal à la différence entre les financements disponibles à plus d'un an (les dotations et les réserves, les subventions d'équipement, les emprunts) et les immobilisations (investissements réalisés et en cours de réalisation).</p> <p>Le fonds de roulement permet de couvrir le décalage entre encaissement des recettes et paiement des dépenses.</p>	<p>Le besoin en fonds de roulement (BFR) est égal à la différence entre l'ensemble des créances et stocks et les dettes à court terme (dettes fournisseurs, dettes fiscales et sociales...). Une créance constatée, non encaissée, génère un besoin de fonds de roulement (c'est-à-dire de financement) alors qu'une dette non encore réglée vient diminuer ce besoin. Le BFR traduit le décalage entre encaissement des recettes et paiement des dépenses.</p>	<p>La trésorerie du bilan comprend le solde du compte au Trésor, mais également les autres disponibilités à court terme comme les valeurs mobilières de placement. Elle apparaît comme la différence entre le fonds de roulement et le besoin en fonds de roulement</p>

Evolution des éléments du bilan



Endettement

Évolution des dettes et des charges financières

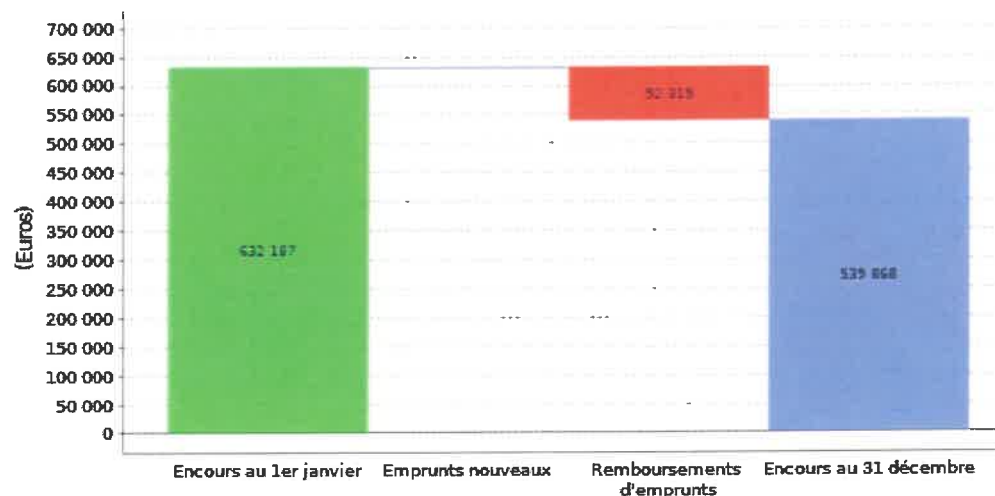


L'encours de dettes représente le capital restant dû de l'ensemble des emprunts et des dettes souscrits précédemment par la collectivité. Cet encours se traduit, au cours de chaque exercice, par une annuité en capital, elle-même accompagnée de frais financiers, le tout formant l'annuité de la dette.

L'encours de dettes au 31 décembre de l'exercice représente le solde à rembourser au terme de l'année compte tenu:

1. des nouvelles dettes souscrites au cours de l'exercice (emprunts nouveaux)
2. des dettes remboursées durant l'exercice (remboursements d'emprunts).

Variation des emprunts bancaires et dettes assimilées en 2020



Éléments concernant la fiscalité directe locale

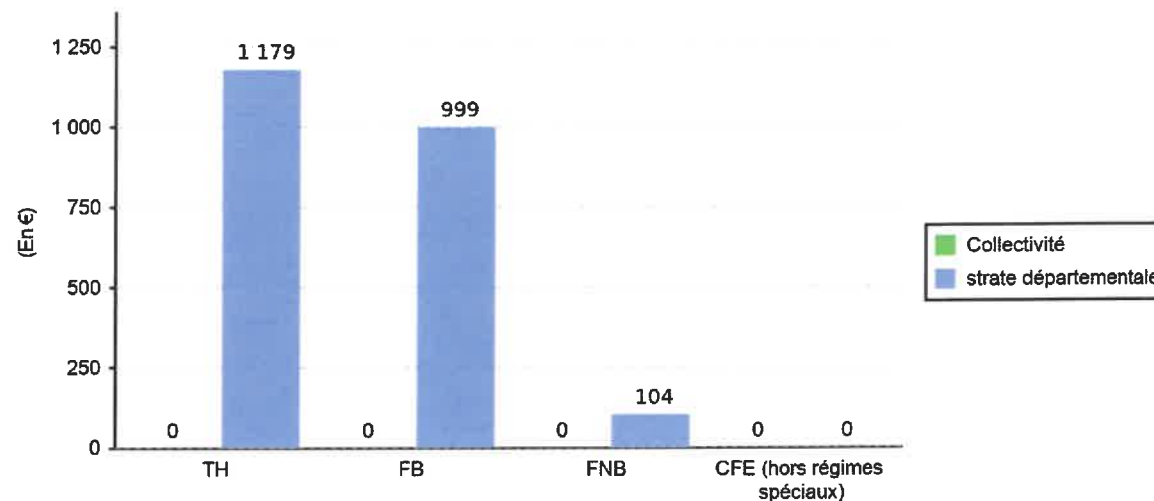
Les bases

La DGFIP notifie chaque année courant février / mars les bases prévisionnelles d'imposition aux collectivités en matière de :

1. taxe d'habitation (TH)
2. taxe foncière sur les propriétés bâties (TFB)
3. taxe foncière sur les propriétés non bâties (TFNB)
4. cotisation foncière des entreprises (CFE), le cas échéant suivant le régime fiscal des collectivités.

Ces bases prévisionnelles servent au vote des taux d'imposition.

Comparaison des bases en 2020 (en €/ha)



Strate de référence :

Régime fiscal : FPU : Communes de 500 à 2 000 habitants

STRUCTURE DES REDUCTIONS DE BASES ACCORDÉES SUR DELIBERATION(S) EN 2020

Aucune délibération votée - Représentation graphique impossible

En application des dispositions ouvertes par le Code général des impôts, les collectivités ont la possibilité de voter des abattements et des exonérations en faveur de leurs contribuables. Ces réductions viennent diminuer les bases imposées à leur profit.

Ces réductions de bases, décidées par les assemblées locales, n'ouvrent donc pas droit au versement d'allocations compensatrices contrairement à celles décidées par le législateur. Principalement, ces réductions de bases sont :

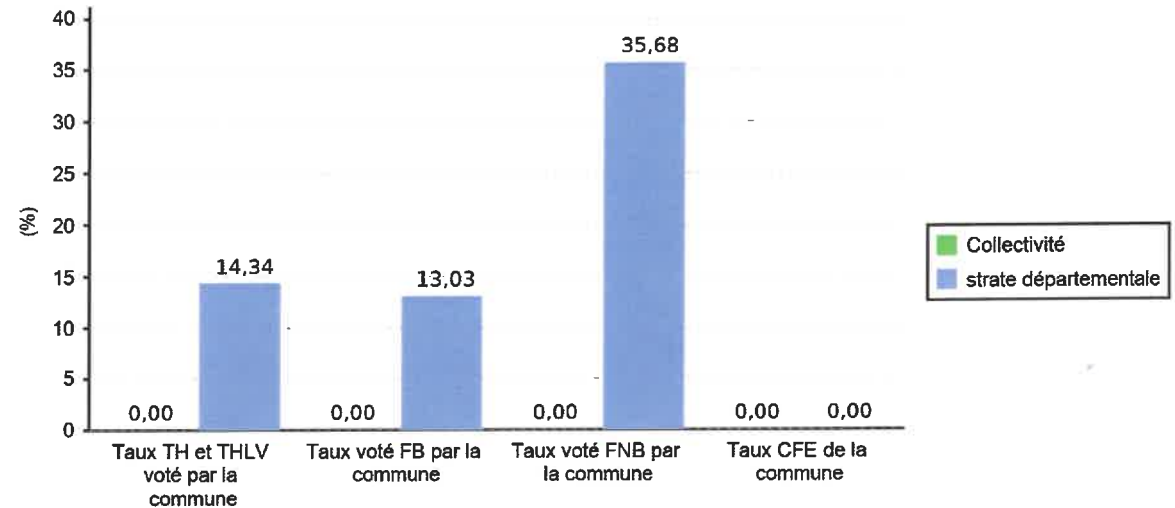
1. des majorations d'abattements de taxe d'habitation voire des abattements facultatifs de taxe d'habitation,
2. des exonérations de taxes foncières en faveur de certains logements, certains investissements voire certaines entreprises,
3. des exonérations de CFE en faveur de certaines entreprises.

Les taux

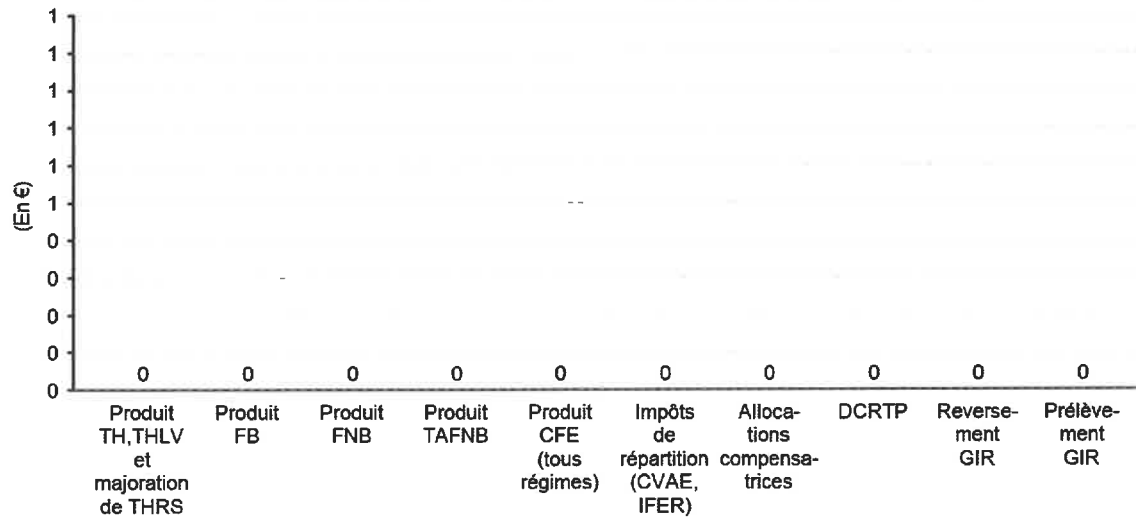
Chaque année, les collectivités votent les taux qui seront appliqués aux bases d'imposition prévisionnelles qui leur ont été notifiées par les services de la DGFIP.

Des règles de plafond et de lien encadrent l'évolution de ces taux. Ces taux appliqués aux bases d'imposition permettent d'établir les cotisations dues par les redevables.

COMPARAISON DES TAUX EN 2020



STRUCTURE DES PRODUITS DE FISCALITE DIRECTE LOCALE EN 2020



Les produits

Les recettes de la fiscalité directe locale perçues par les collectivités sont issues :

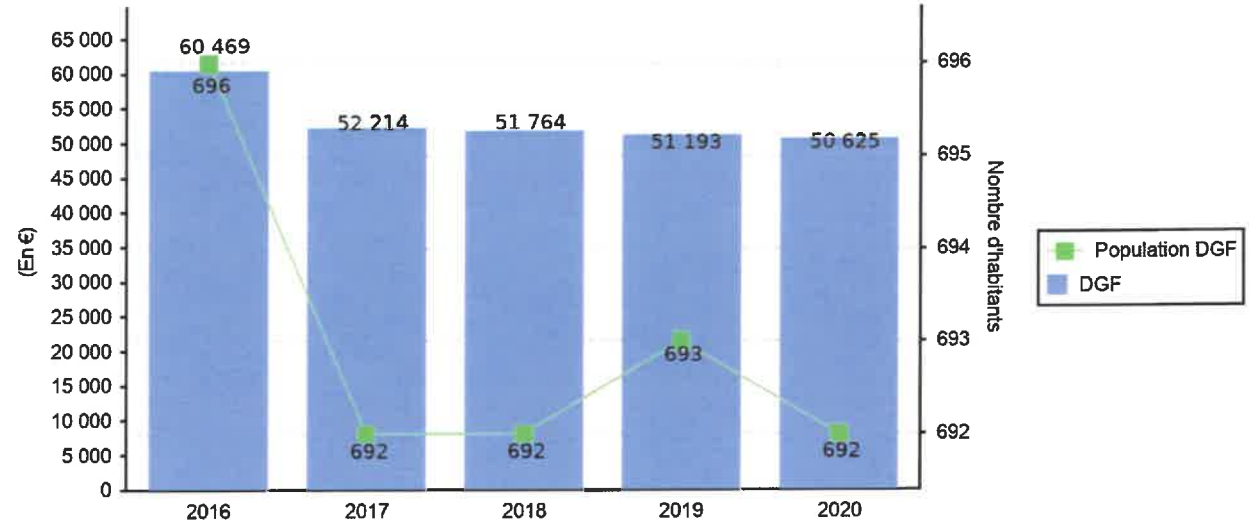
1. du produit des bases par les taux votés pour la taxe d'habitation, la taxe foncière sur les propriétés bâties, la taxe foncière sur les propriétés non bâties et la cotisation foncière des entreprises,
2. des impôts locaux dits de "répartition" (CVAE, IFER, TASCOM),
3. des mécanismes de garantie des ressources consécutifs à la réforme de la fiscalité directe locale suite à la suppression de la taxe professionnelle (DCRTP, FNGIR).

Éléments concernant les dotations

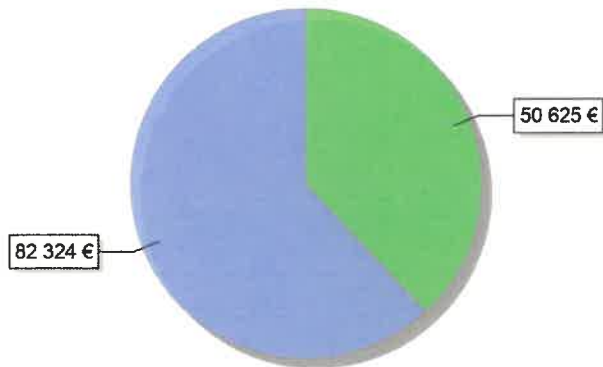
Évolution de la DGF (part forfaitaire)

La dotation globale de fonctionnement (DGF) représente la participation de l'État au fonctionnement des collectivités territoriales. Elle constitue une ressource libre d'emploi pour les communes et les groupements à fiscalité propre.

Évolution de la DGF et de la population DGF



STRUCTURE DE LA DGF 2020



● DGF : Dotations part forfaitaire ● DGF : Dotations part péréquation

Structure de la DGF

Pour les communes, la DGF se structure autour de deux composantes :

1. une part forfaitaire (calculée par rapport à la population, la superficie),
2. une ou plusieurs part(s) de péréquation (DSUCS, DSR, DNP).

Pour les groupements à fiscalité propre, la DGF se structure autour de deux composantes également :

1. une dotation d'intercommunalité (calculée par rapport à sa population, son CIF, son potentiel fiscal)
2. une dotation de compensation (dotation correspondant aux montants de l'ancienne compensation "part salaires" et de la compensation des baisses de DCTP)